

GPL - DŹWIG TOWAROWO-OSOBOWY SUPER-GPL 6 000 - 12 500 kg

Wersja 3.0

06.03.2015



UWAGA: INFORMACJE ZAWARTE NA RYSUNKACH MAJĄ CHARAKTER OGÓLNY CELEM ZASTOSOWANIA W PROJEKCIE WSTĘPNYM. W SPRAWIE SZCZEGÓLOWYCH INFORMACJI PROSIMY O KONTAKT Z BIUREM TECHNICZNYM GMV POLSKA.



UWAGA: RYSUNEK PRZEDSTAWIA MINIMALNE WARTOŚCI PODSZYBIA I NADSZYBIA DLA MNIJSZYCH WYSOKOŚCI PODNOSZENIA (DO 8-9 m). WARTOŚCI PODSZYBIA, NADSZYBIA I WYSOKOŚĆ PODNOSZENIA (SZCZEGÓLNIJE POWYŻEJ 8-9 m) NALEŻY ZAWSZE UZGODNIĆ Z GMV POLSKA.

Legenda:



DŹWIG TOWAROWO-OSOBOWY



DŹWIG Z NAPĘDEM BEZPOŚREDNIM GMV 1:1



DŹWIG PRZYSTOSOWANY DO PRZEWOZU WÓZKÓW NA ZAKUPY.



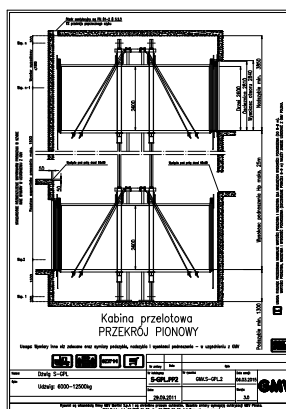
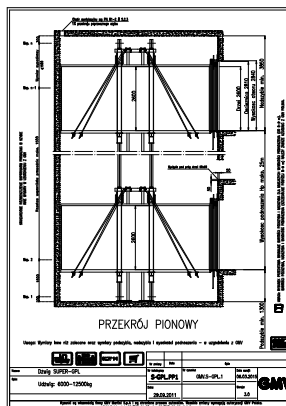
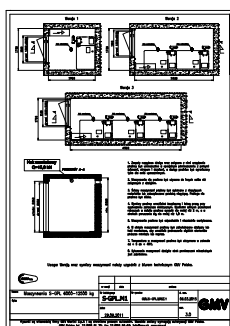
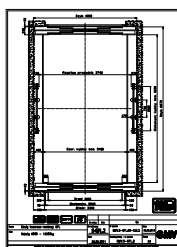
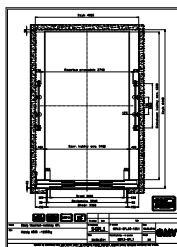
DŹWIG PRZYSTOSOWANY DO ZAŁADUNKU WÓZKAMI WIDŁOWYMI. PARAMETRY TECHNICZNE WÓZKA WIDŁOWEGO NALEŻY UZGODNIĆ Z BIUREM TECHNICZNYM GMV POLSKA. UWAGA: DRZWI O WYSOKOŚCI 2200MM MOGĄ BYĆ NIEWYSTARCZAJĄCE DLA NIEKTÓRYCH WÓZKÓW WIDŁOWYCH. W SPRAWIE WYSOKOŚCI DRZWI 2300-3000 MM ORAZ WYSOKOŚCI KABINY I NADSZYBIA PROSIMY O KONTAKT Z BIUREM TECHNICZNYM GMV POLSKA.



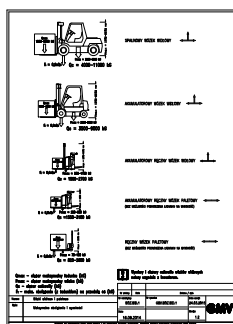
DŹWIG OBJĘTY PROGRAMEM WYDŁUŻONEJ 10-LETNIEJ GWARANCJI PRODUCENTA. W SPRAWIE WARUNKÓW PROSIMY O KONTAKT Z GMV POLSKA.



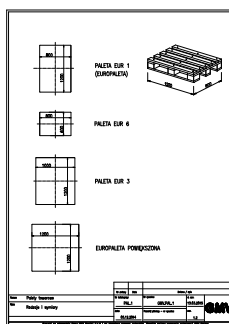
Napęd bezpośredni GMV 1:1



WÓZKI WIDŁOWE



PALETY TOWAROWE



WÓZEK NA ZAKUPY

